



患者名 【 様】 パス名：胃切除術（ダヴィンチ）

※状況により、検査・治療に変更が生じますのでご了承ください。










ステージ	入院準備期		手術準備期		急性期	
経過 月 日	入院決定日 / /	再来日 / /	入院日：入院～術前（手術前日） / /		手術当日（前） （ ）時 分 から手術を行います	手術当日（後）
食事	制限はありません	制限はありません	普通食です 	手術前日 （ ）時以降は、食事を摂ることが出来ません。 （夕食まで普通食がきます） ※ただし、水・お茶・経口補水液は摂取できます。	（ ）時以降は、水分を摂ることが出来ません（絶飲食です）、うがいは出来ます。  絶飲食	
活動	制限はありません	制限はありません	自由です 		制限はありません	ベッド上安静ですが、寝返りはできます。
排泄	制限はありません	制限はありません			手術の前に、排尿を済ませて下さい	尿を出すための管が入ってきます。手術後はオムツを着けます。排便の場合は、オムツまたは差し込み便器を使用します。医師の許可の下、起き上がりに問題なければトイレまで付き添います
清潔	制限はありません	制限はありません	入浴日：月曜日～土曜日 (祭日を除く) 時間：12時00分～17時55分 	手術前日 臍の処置をします その後シャワー浴をして下さい また爪を切ったり、マニキュアを落としておいて下さい	 注意！！ ※事前に、入れ歯・コンタクトレンズ・金具（指輪・眼鏡）等は必ず外して下さい。	
薬 痛み止め	現在飲まれているお薬を確認しますのでお薬、またはお薬手帳を持ってきてください 		手術前日 14時に下剤（水薬） 寝る前に下剤（錠剤）をお持ちします		手術当日は… ① 朝 手術着に着替えます。 ② 点滴を行います。 1例目の手術の方は7～8時頃、午後からの手術の方は午前中の予定です。 ③ 医師の指示で足に加圧装置を使用します。 （深部静脈血栓予防の為） ④ 車椅子で手術室へ行きます。 ★医師の指示で、手術前に内服を使用することがあります。	手術後は… 元の病棟にて、術後経過の方を観察させていただきます。 ・手術前から行っている点滴は、入ったままになります ※点滴は24時間行います。また、抗菌薬の点滴もあります。 ・手術室で尿を出すための管と、お腹に管が入る場合があります。また手術室で、背中から痛み止めのチューブが入ることがあります。 ※痛みがある時は痛み止めを使います。 熱がある時は解熱剤を使うこともあります。 ・手術室より酸素マスク、病棟で心電図をつけます。 ・手術後の検温は、30分から1時間後に行い、状態が落ち着いて2時間毎に行います。 ※手術後は、病室に戻ると検温や着替えを行います。 ご家族の方は検温など終わり次第、ご面会が出来ます。
検査 処置	手術前の検査があります レントゲン(胸部・腹部) 採血・心電図 呼吸機能検査など ※グラグラする歯がありましたら、教えてください。		検温は1日2～3回（朝・昼・夕）行います 身長・体重測定を行います 毎日、午前中に廻診があります 朝、採血(輸血用も含む)を行います。 			
説明 指導	・入院までの生活についてお伺いします。 (緊急連絡先、生活習慣等) ・入院/手術についての説明があります。 (お渡した書類は、入院当日に必ずご持参ください) ・次回再来日や検査の説明を行います。 ・障害者手帳/介護保険認定証などをお持ちの方は次回ご持参ください。 ・入院への不安についてもご相談ください		看護師より… 入院についての説明・手続きを行います ※手術関連の書類を確認させていただきます		貴重品は、ご家族にお渡し下さい	注意！！ 手術後、ご家族に手術についての説明を行いますので、手術終了まで、必ず一人は病棟の待合室で待機して頂くようにご協力をお願い致します 
その他			保険証・診察カードを提出して下さい ※診察カードは退院時までお預かりします 		手術に必要な物 ※前開きの寝衣(病衣の借用も可能です(60円/日))	

患者名【

様】

パス名：胃切除術（ダヴィンチ）

※状況により、検査・治療に変更が生じますのでご了承ください。

ステージ	急性期	回復期		退院準備期	退院	
経過	術後1～2日目	術後3日目	術後4～7日目		術後8～9日目	術後10日目
食事	医師の許可にて、水分摂取が可能となります。 	主治医の指示で、食事が開始になります。 食事は、栄養補助食品(SARA)、5分適量食、全粥適量食、常適量食へと状況に応じて変更していきます ※あらかじめ、スプーンの準備をしておいて下さい。				
活動	術後1日目 医師の許可にて、歩行が開始となります。 トイレまで歩く練習を行います。 ※初めて起きる時はスタッフを呼んで下さい。	少しずつ距離を伸ばしていきましょう。 				
排泄	術後1日目、尿の管を抜きます。(医師の許可後) →トイレに行かれる際は、ナースコールでお知らせ下さい。 				午前中退院のご準備をお済ませ下さい。 1. 1階の入院会計で、お支払いをお済ませください。 2. 病棟に入金報告書を提出して下さい。 3. 診察カード・お薬(必要時)をお渡しします。	
清潔	シャワー浴が可能になるまで、身体を拭きます。 	発熱がなければ、洗髪が可能です 傷の状態が問題なければ、医師の許可によりシャワー浴が可能です。 				
薬 痛み止め	点滴があります 痛みがある時は痛み止めを使います。 熱がある時は解熱剤を使うこともあります。	食事開始後は、摂取量を見ながら点滴の本数は減って行きます。 9時過ぎ：廻診時、医師より診察 ガーゼ交換があります。 ※その時間帯は、お部屋に居て下さい。 術後4日目：医師の指示にて お腹の管を抜きます。 検温は1日3回行います。 				
治療	▶朝、5時30分頃に採血を行います 朝、6時頃 心電図モニター 足の加圧装置を外します。 ・血栓予防のための弾性ストッキングを着用します ・廻診時、医師より診察・ガーゼ交換があります ・検温は、1日3回行います。					
検査	手術後1日目：採血 ホール撮影による胸部と腹部のレントゲン	手術後3日目：採血、ドレン排液の検査、腹部のレントゲン		手術後6日目：採血、腹部のレントゲン		
説明 指導		注意！！ 水分・食事を取られた後に、腹痛・吐き気・冷や汗などの異常があれば直ちにお知らせください。 		退院前日までに ご家族と一緒に(自宅にて食事を作られる方)に、栄養士より、栄養指導があります 日程は決まり次第お伝えします *不都合な場合は本人のみで結構です 退院前日 退院の手続きを行います 退院後の生活や、外来受診について説明を行ないます (パンフレットをお渡ししますのでご利用ください。) 退院についての説明後、退院療養計画書を提出して下さい ◎患者さんアンケートをお渡しします ご記入の協力をお願いします		
ご質問 ご要望	何かご不明な点があれば看護師へお尋ねください。			計画説明日 年 月 日 同意者ご署名		計画説明者 本人以外の場合は、患者様との関係