
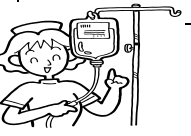

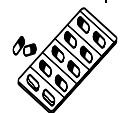






患者名【

様】

パス名:経尿道的尿管碎石術

手術経過	入院(手術前日) ( / )	手術当日(術前) ( / )	手術当日(術後) ( / )	術後1日目 ( / )	術後2日目 ( / )	術後3日目 ( / )	術後4日目 ( / )
食事	治療食以外の方はとくに制限はありません。 夕食以降は、麻酔科医師の指示で決まりますので分かり次第、お知らせします。	絶食です。 水かお茶であれば飲むことができますが時間の制限があります。 分かり次第お知らせします。	飲水は医師の指示により開始します。 おおよそ1時間後ですが、状態により異なります。	全粥より食事が始まります。	普通食に戻ります。 治療食の方以外は制限はありません。		
注射		手術に行く3~4時間前より点滴を始めます。 					
内服	家で飲んでた薬は主治医に確認後、新たに当院から処方します。 夜9時に下剤を飲みます。	麻酔科医師の指示薬を飲む場合があります。 		定期薬を再開します。 	予防的に抗菌薬を3日間飲みます。		
検査・処置				レントゲン撮影があります。			
安静度	制限はありません		絶対安静です。 	尿道の管を抜いた後は制限がありません。			
清潔	シャワー浴が出来ます。	点滴開始前にシャワーをお使い下さい。		体を拭きます。 おしぼりをお持ちします。		尿道の管が抜けた後は、シャワー浴が出来ます。	
排泄	お部屋の前のトイレをお使いください。		尿道に管(尿道留置カテーテル)が入ります。 (管は看護師で管理します)	医師の許可があれば、(術後1~3日の間)午前中に尿の管を抜きます。 お部屋の前のトイレをお使いください。 管を抜いた後しばらくは、排尿時の痛み・尿が近い・量が少ない・血が混じるなどの症状が出ます 徐々に症状は落ち着きます。			
説明	入院時生活についての説明をします。 入院診療計画書をお渡ししますのでサインをして提出して下さい。 麻酔科カルテ診察が終わり次第、手術スケジュールや注意事項などについて説明します。 		手術後、主治医より説明があります。 		トイレに行きたい時は、我慢せずに行きましょう。また、同じ姿勢を長時間とったりしないようにし、水分を多くとるようにしましょう。		退院おめでとうございます。 退院療養計画書・診察券など必要なものをお渡します。 忘れ物のないようにお気をつけてお帰り下さい。 
ご意見 ご要望	何か、ご不明な点があれば、看護師へと尋ねられて下さい。			計画説明日		計画説明者	
				年 月 日			