







患者名【

様】

パス名:みぎ大腿骨頸部骨折(骨接合術)







経過	(/)	(/)~(/)	(/)	手術当日 (/)		(/)	(/)~(/)	(/)~	(/)	(/)~	(/)
	入院当日	入院翌日~手術前々日	手術前日	手術前	手術後	手術後1日目	手術後2日目~6日目	手術後1週間目	手術後10日目	手術後2週間目	退院日
食事	食事の制限はありません 飲み物の準備をお願いします 食堂にサーバーがありますので、ご自由にご利用ください		手術前日に食事制限の指示がでます 看護師より説明があります 一時的に食物や飲物をお預かりする場合があります	0時より絶食です 手術時間により絶飲時間は異なります	看護師より飲水開始時間の説明があります 術後最初の飲水は看護師と一緒にいきます	手術翌日より食事が開始になります					
注射	医師の指示により点滴する場合があります			手術前に点滴をします 	抗生薬の点滴が手術当日から3日目まであります						
内服	飲まれている薬は、一旦、看護師がお預かりします 内服継続の場合は、医師確認後、看護師がお持ち致します 痛みがある時は痛み止めを内服します			飲水開始後より痛み止めの内服があります 							
検査	主治医の指示にて検査があります 採血・心臓のエコー・末梢血管エコー				採血 レントゲン 		採血・レントゲン			採血・レントゲン	
処置	入院後リハビリが始まります 弾性ストッキングを着用します 医師の指示により安静と骨のズレを防ぐために足を引っ張る処置をします		手術側の足の爪にマーキングを行います						術後10日目に抜糸をします		
安静	主治医の指示で安静度が決まります 排泄は尿器・オムツでの排泄になります				安静度の指示があります 詳しい説明は看護師からお知らせします 手術室にて尿道に管を入れます 管は次の日に抜きます	車椅子に乗れます 立つことができます 					
リハビリ	ベッド上でリハビリをします 左足以外の関節運動を行います					関節の運動を行います 痛みを和らげるため患部を冷やし、痛みの出にくい姿勢を指導します 車いすへの移乗訓練、立位、歩行訓練を行います ※人によっては足に体重を乗せられない期間があります。 術後4日目より車いすで過ごす時間を増やしていきます					
清潔	体を拭きます 		体を拭きます 洗髪・爪切りをします 男性の方はひげを剃ります	体を拭いて手術着に着替えます							
説明	入院生活と治療について説明します	手術日が決定したら1日~2日前に主治医・麻酔科医師より説明があります 手術室の看護師より術前訪問があります			手術後主治医より説明があります						請求書は前日にお渡します  入院費の支払い確認後、看護師より書類の説明や診察券のお渡しがあります

※経過は人によって個人差がありますので、予定通りには行かない場合があります

ご意見 ご要望	ご不明な点があれば、看護師へお尋ね下さい	計画説明日	計画説明者
		年 月 日	
		同意者ご署名	本人以外の場合、患者様とのご関係

患者名【 様】

パス名: ひだり大腿骨頸部骨折(骨接合術)

経過	(/)	(/)~(/)	(/)	手術当日 (/)		(/)	(/)~(/)	(/)~	(/)	(/)~	(/)
	入院当日	入院翌日~手術前々日	手術前日	手術前	手術後	手術後1日目	手術後2日目~6日目	手術後1週間目	手術後10日目	手術後2週間目	退院日
食事	食事の制限はありません 飲み物の準備をお願いします 食堂にサーバーがあります ので、ご自由にご利用ください		手術前日に食事制限の 指示がでます 看護師より説明があり ます 一時的に食物や飲物をお 預かりする場合があります	0時より絶食です 手術時間により絶飲時間 は異なります	看護師より飲水開始時間の説明が あります 術後最初の飲水は看護師と一緒 に行います	手術翌日より食事が開始になります					
注射	医師の指示により点滴する場合があります			手術前に点滴をします 	抗菌薬の点滴が手術当日から3日目まであります						
内服	飲まれている薬は、一旦、看護師がお預かりします 内服継続の場合は、医師確認後、看護師がお持ち致します 痛みがある時は痛み止めを内服します			飲水開始後より痛み止めの内服があります 							
検査	主治医の指示にて検査があります 採血・心臓のエコー・末梢血管エコー				採血 レントゲン 		採血・レントゲン			採血・レントゲン	
処置	入院後リハビリが始まります 弾性ストッキングを着用します 医師の指示により安静と骨のズレを防ぐために 足を引っ張る処置をします		手術側の足の爪に マーキングを行います						術後10日目に 抜糸をします		
安静	主治医の指示で安静度が決まります 排泄は尿器・オムツでの排泄になります				安静度の指示があります 詳しい説明は看護師からお知らせ します 手術室にて尿道に管を入れます 管は次の日に抜きます	車椅子に乗れます 立つことができます 					
リハビリ	ベッド上でリハビリをします 左足以外の関節運動を行います					関節の運動を行います 痛みを和らげるため患部を冷やし、痛みの出にくい姿勢を指導します 車いすへの移乗訓練、立位、歩行訓練を行います ※人によっては足に体重を乗せられない期間があります。 術後4日目より車いすで過ごす時間を増やしていきます					
清潔	体を拭きます 	体を拭きます 洗髪・爪切りをします 男性の方はひげを 剃ります	体を拭いて 手術着に着替えます								
説明	入院生活と治療について 説明します	手術日が決定したら1日~2日前に主治医・麻酔科医師より説明があります 手術室の看護師より術前訪問があります		手術後主治医より説明があります		請求書は前日にお渡しします  入院費の支払い確認後、看護 師より書類の説明や診察券のお 渡しがあります					

※経過は人によって個人差がありますので、予定通りには行かない場合があります

ご意見 ご要望	ご不明な点があれば、看護師へお尋ね下さい	計画説明日	計画説明者
		年 月 日	
		同意者ご署名	本人以外の場合、 患者様とのご関係